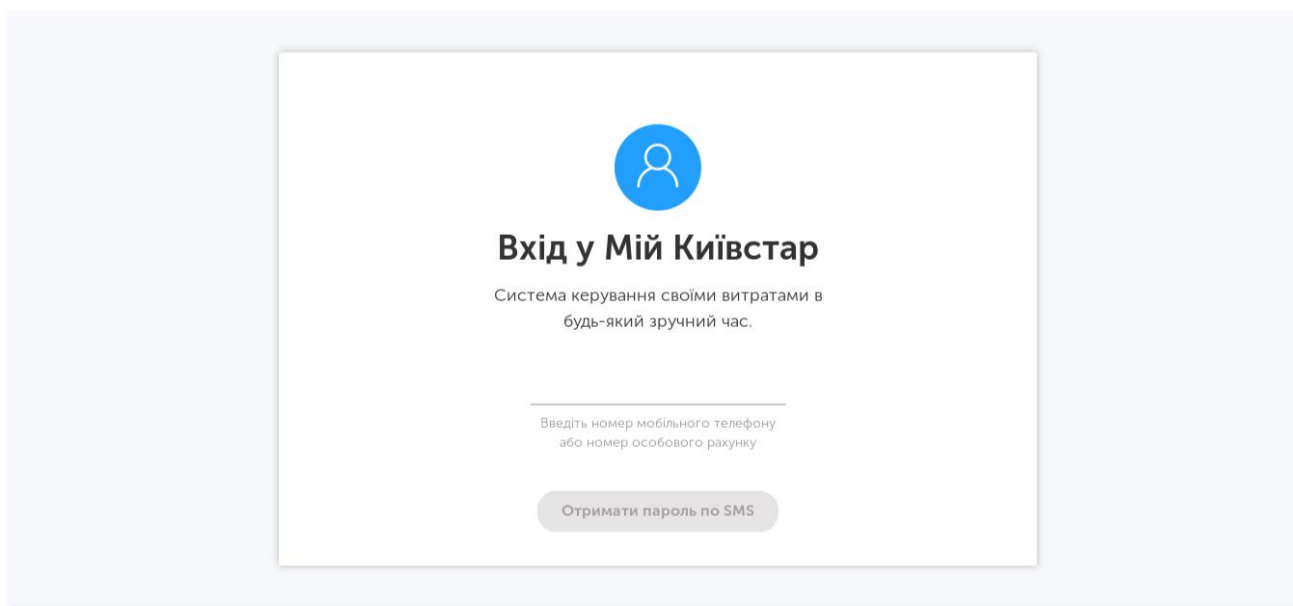


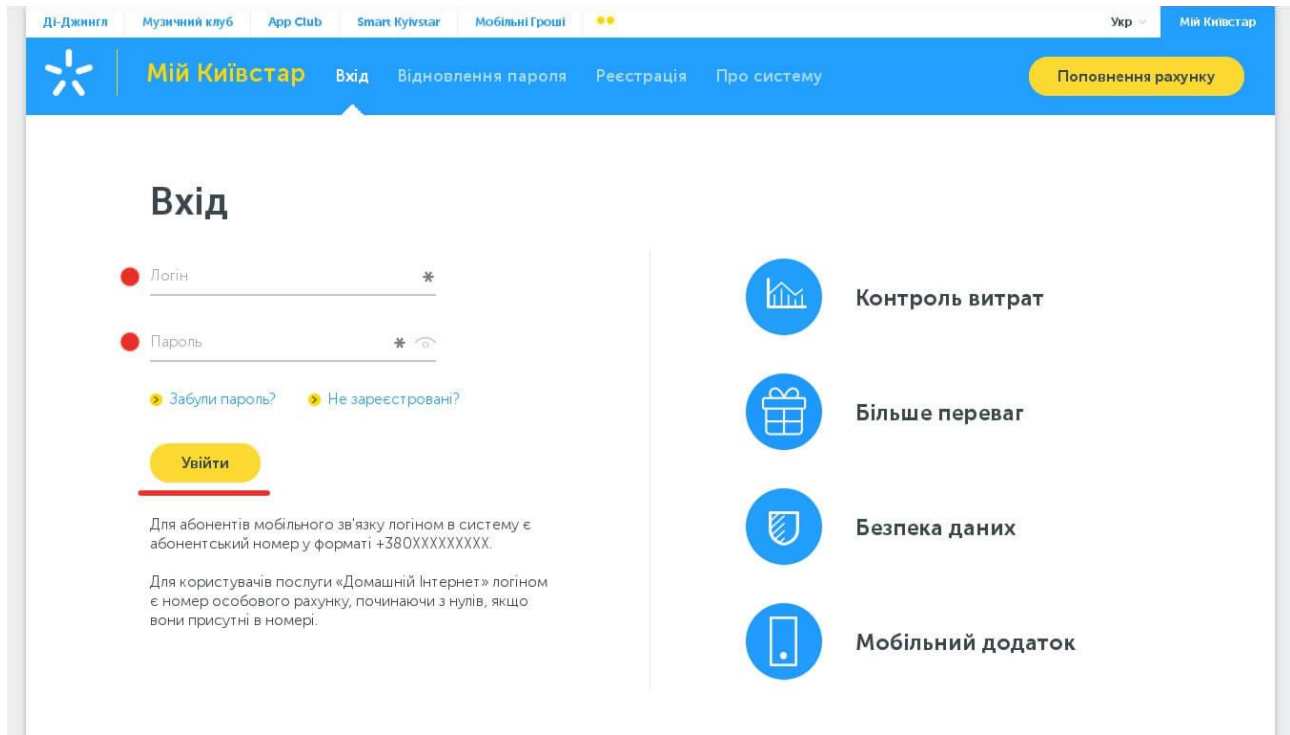
# Як увійти в «Мій Київстар» нова інструкція!



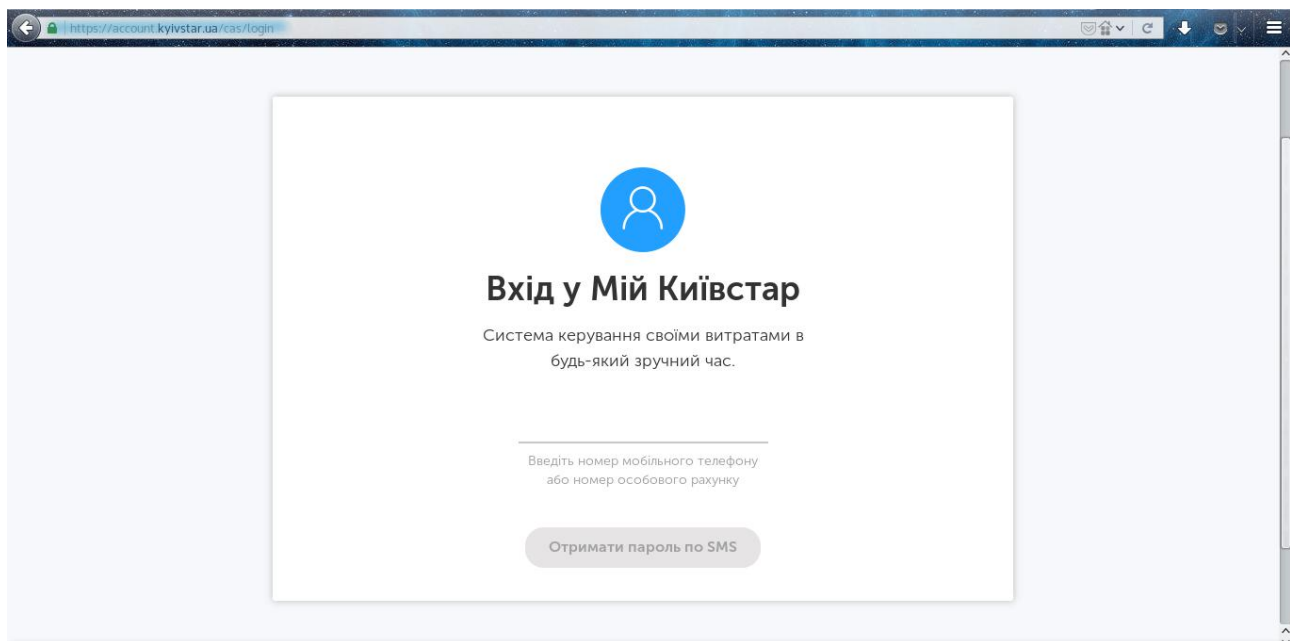
Київстар ввів нові зміни по авторизації в системі «Мій Київстар». Більшість абонентів зазнають труднощів з доступом в особистий кабінет. В цій статті Ми розповімо як легко отримати доступ до системи «мій київстар»!

І так, почнемо по кроках, їх всього 3 і досить прості! Ми, Вас запевняємо.

Перш коли ви заходили на [my.kyivstar.ua](http://my.kyivstar.ua) Ви бачили таку сторінку.



Зверніть увагу, так само змінився URL. Зараз, коли Ви заходите на «Мій Київстар» бачите таке вікно:



Що робити далі? Все просто! У це поле вводите свій **логін**, особовий рахунок, називайте як завгодно.

Вхід у Мій Київстар

Система керування своїми витратами в будь-який зручний час.

З міркувань безпеки SMS з одноразовим паролем буде відправлено на контактний телефон <380\*\*\*\*\*96>

Введіть номер мобільного телефону або номер особового рахунку

Отримати пароль по SMS

я вже маю пароль

Після того, як Ви ввели свій **логін**, натискаєте «**Отримати пароль по SMS**». На Ваш номер прийде смс з тимчасовим паролем з 4-х символів який діє на понад 5 хвилин. Далі, клікаєте на «**Увійти**».

Вхід у Мій Київстар

по особовому рахунку

На контактний телефон <380\*\*\*\*\*96>, що вказаний в особистих даних профілю, надіслано SMS з одноразовим паролем. Термін дії одноразового пароля обмежений – 5 хв.

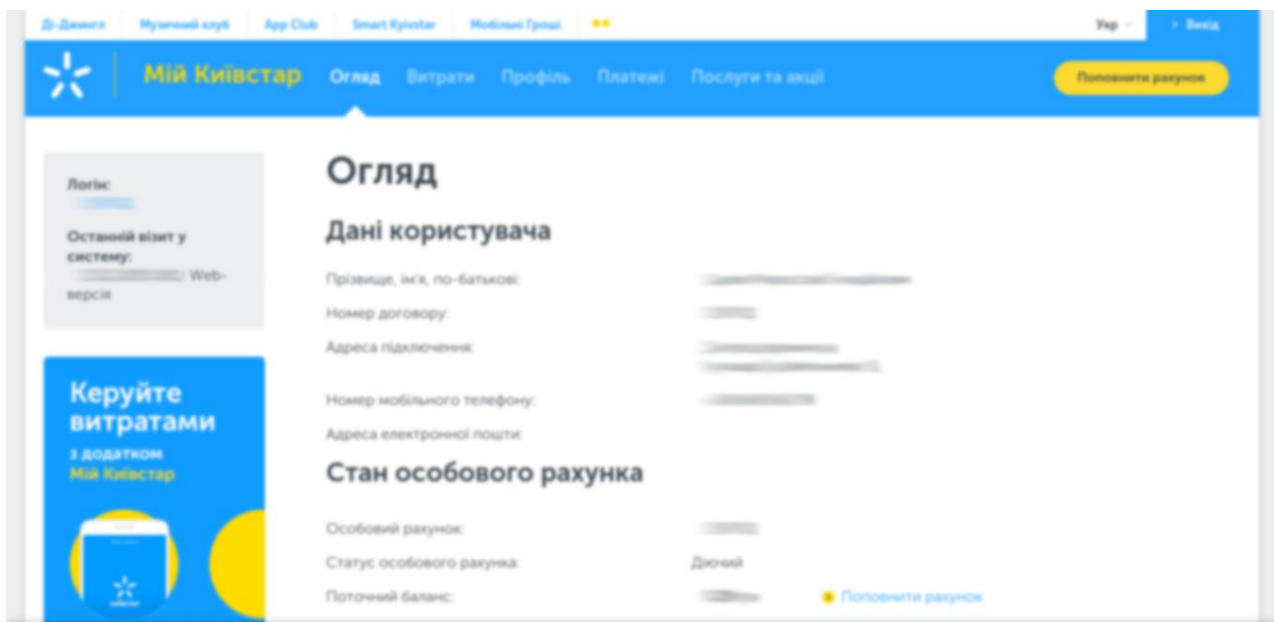
Введіть пароль із SMS

Запам'ятати мене

Увійти

Надіслати пароль ще раз

Готово! Перед Вами з'являється вже звичний «Мій ківвстар».



Мій ківвстар

Що робити якщо не приходять смс? Це означає те, що телефон не був раніше прив'язаний до системи «Мій Київстар», в такому випадку, зверніться в тех.підтримку Київстар за номером **460** або **0 800 300 466**. Дзвінки на останній номер абсолютно безкоштовні, для будь-якого оператора і навіть зі стаціонарного телефону.