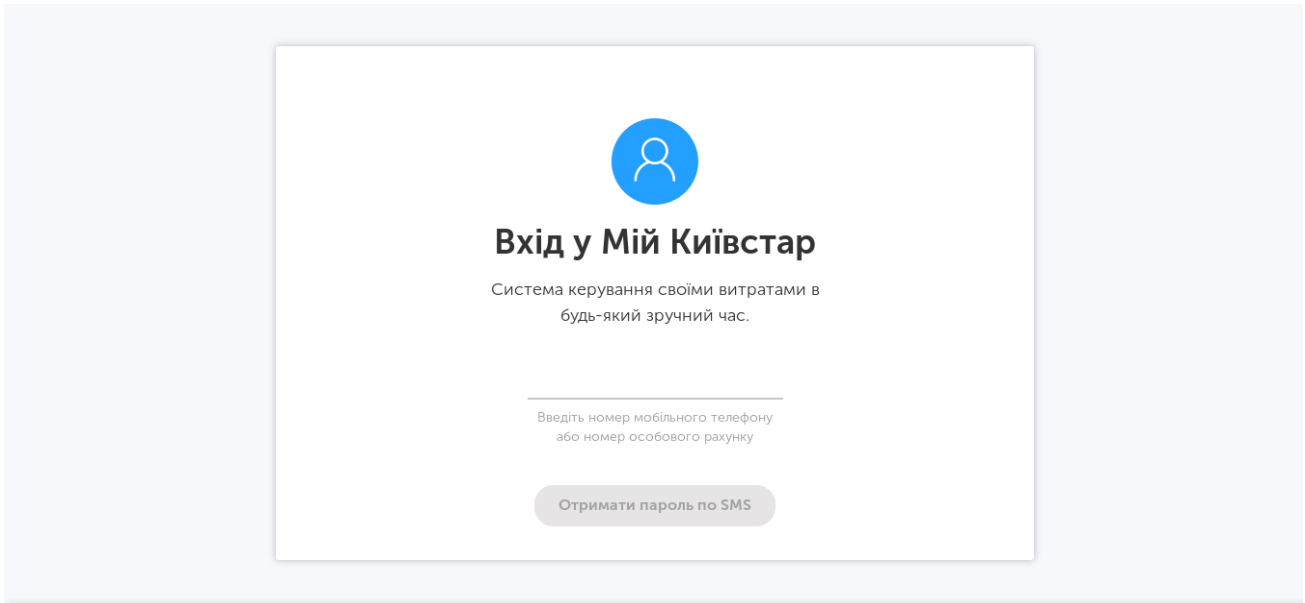


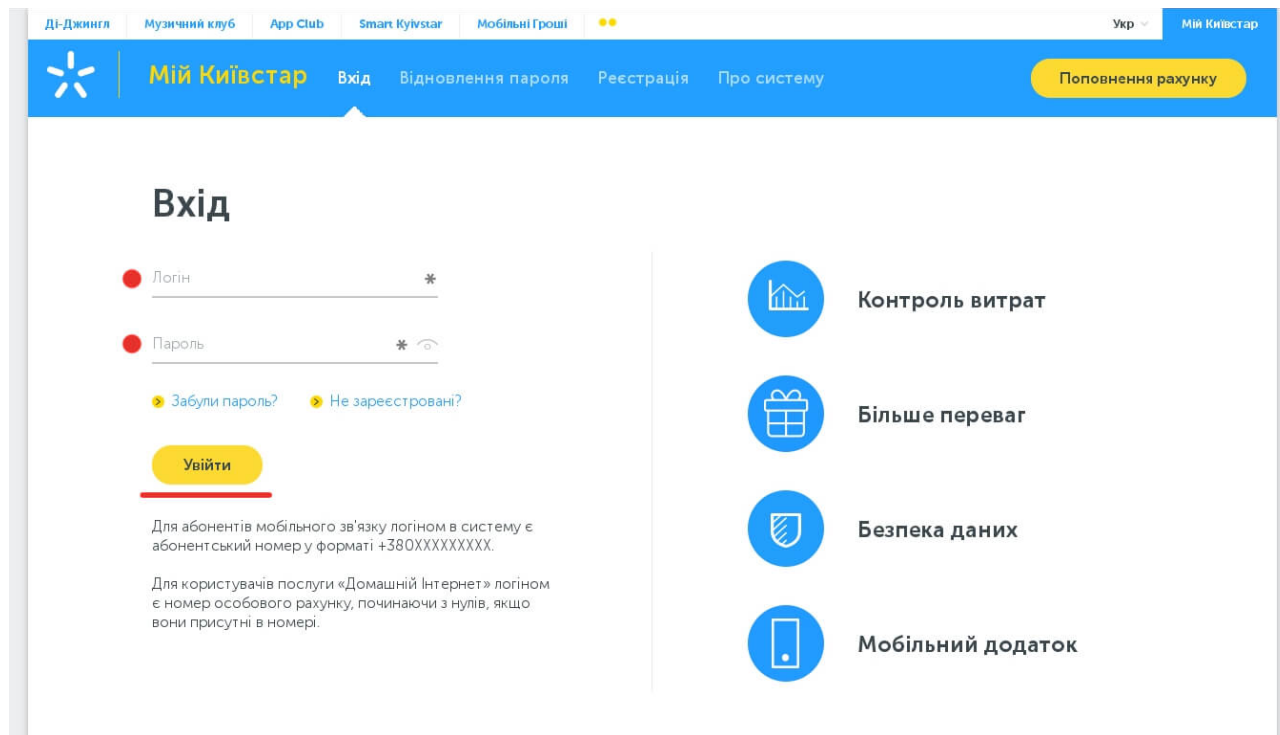
# Как зайти в «Мой Киевстар» новая инструкция!



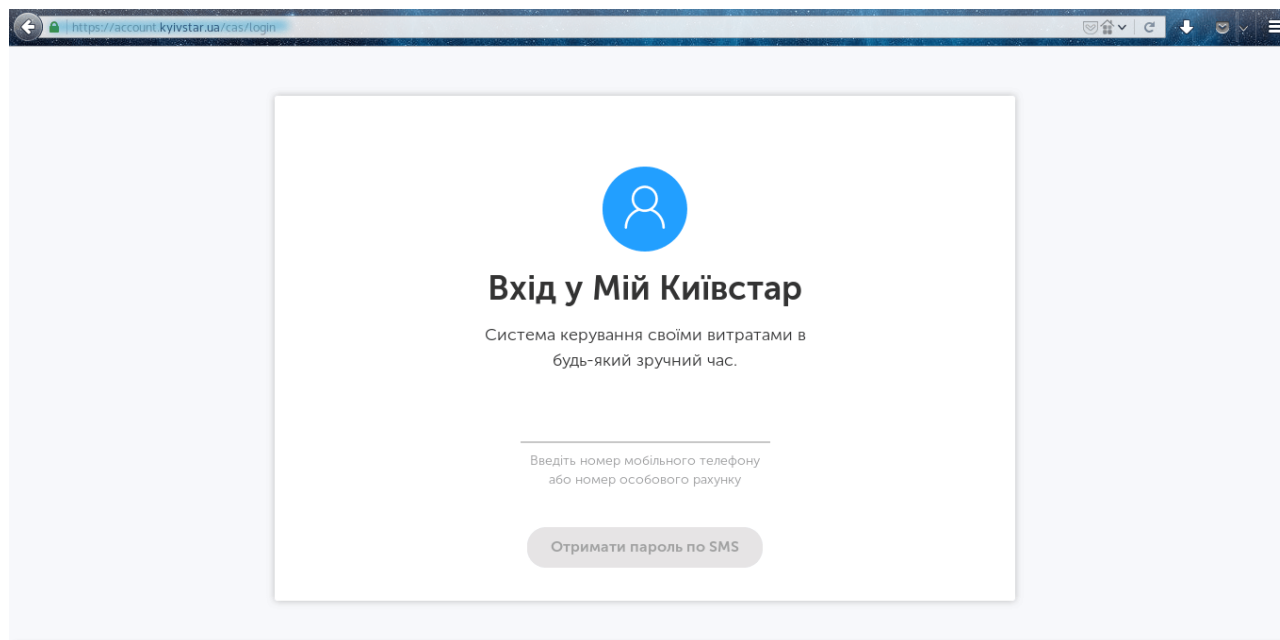
Здравствуйте, недавно киевстар ввел новые изменения по авторизации в системе «Мой Киевстар» . Большинство абонентов испытывают трудности с доступом в личный кабинет. В этой статье Мы расскажем как легко получить доступ к системе «мой киевстар» !

И так, начнем по шагам, их всего 3 и довольно простые! Мы, Вас уверяем.

Прежде когда вы заходили на [my.kyivstar.ua](http://my.kyivstar.ua) Вы видели такую страницу.



Обратите внимание, так же изменился URL. Сейчас, когда Вы заходите на «Мой Киевстар» видите такое окно:



Что делать дальше? Все просто! В это поле вводите свой **логин**, лицевой счет, называйте как угодно.

Вхід у Мій Київстар

Система керування своїми витратами в будь-який зручний час.

З міркувань безпеки SMS з одноразовим паролем буде відправлено на контактний телефон <380\*\*\*\*\*96>

3397021 ✓

Введіть номер мобільного телефону або номер особового рахунку

Отримати пароль по SMS

я вже маю пароль

После того, как Вы ввели свой **логин**, нажимаете **«Получить пароль по SMS»**. На Ваш номер придет смс с временным паролем из 4-х символов который действует на более 5 минут. Далее, кликаете на **«Войти»**.

Вхід у Мій Київстар

по особовому рахунку 3397021

На контактний телефон <380\*\*\*\*\*96>, що вказаний в особистих даних профілю, надіслано SMS з одноразовим паролем. Термін дії одноразового пароля обмежений – 5 хв.

.... ✓

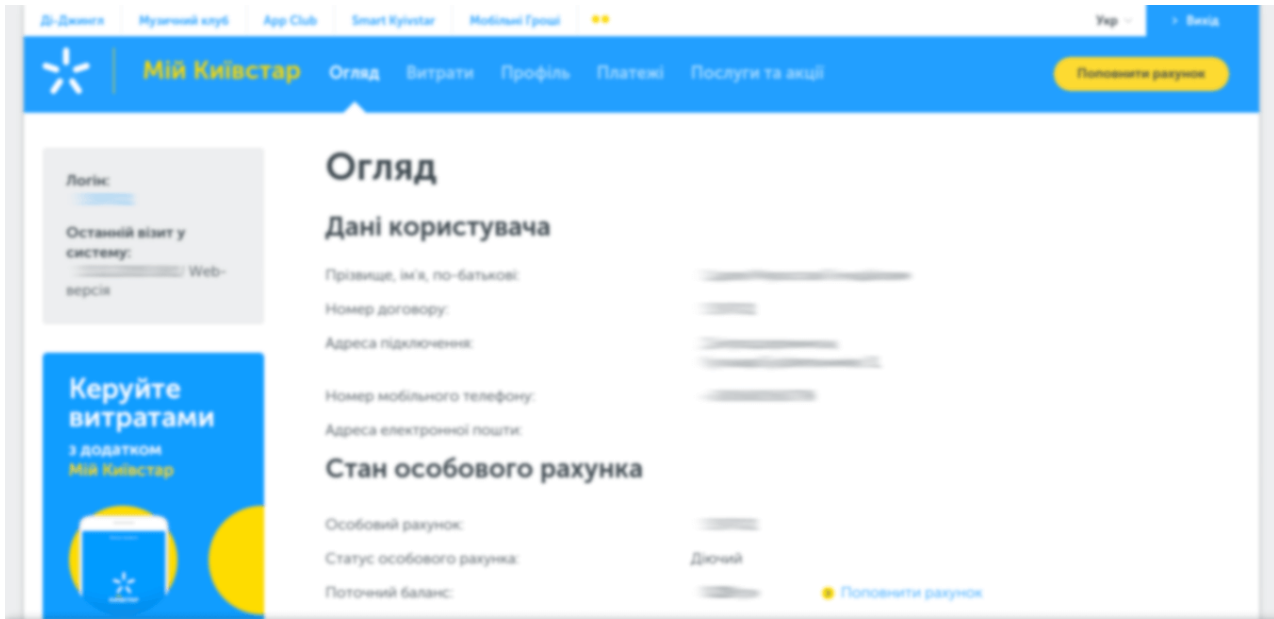
Введіть пароль із SMS

Запам'ятати мене

Увійти

Надіслати пароль ще раз

Готово! Перед Вами появляется уже привычный «Мой киевстар» .



Мой киевстар

Что делать если не приходит смс? Это значит то, что Ваш телефон не был ранее привязан к системе «Мой Киевстар», в таком случае, обратитесь в тех.поддержку Киевстар по номеру **460** или **0 800 300 466**. Звонки на последний номер абсолютно бесплатны, для любого оператора и даже со стационарного телефона.

Материал взят с независимого источника [tall.com.ua](http://tall.com.ua)